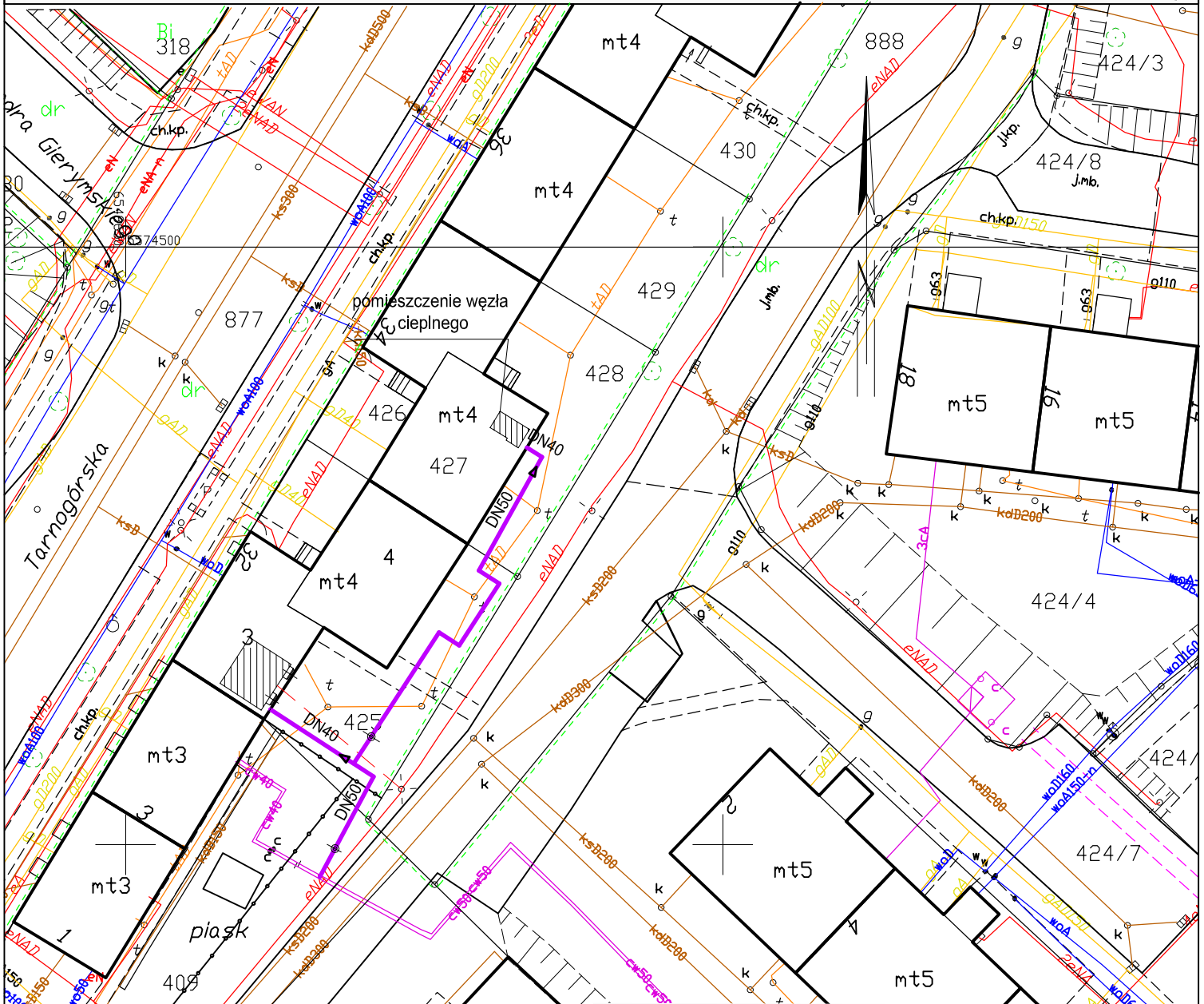





SKALA 1:500

Układ odniesienia: PL-ETRF89, układ wsp. płaskich: PL-PL-2000 strefa 6, układ wys.: PL-EVRF2007-NH  
 Sekcje mapy: 6.130.27.01.3.2; 6.130.27.01.1.4



OZNACZENIA

-  Trasa proj. przyłącza ciepłowniczego
-  Zawory odcinające
-  Redukcja średnicy rurociągów

JEDNOSTKA PROJEKTOWA: <b>PROJEKT CIEPŁO JAGODA KONKOL UL. GRABOWA 5/7, 41-902 BYTOM</b>			
INWESTOR: <b>WSPÓLNOTA MIESZKANIOWA UL. TARNOGÓRSKA 34, 44-100 GLIWICE</b>			
ADRES INWESTYCJI: <b>BUDYNEK MIESZKALNY WIELORODZINNY UL. TARNOGÓRSKA 34, 44-100 GLIWICE</b>			
TEMAT: <b>PROJEKT BUDOWLANY WYKONAWCZY WĘZŁA CIEPŁNEGO I ADAPTACJI POMIESZCZENIA PRZEZNACZONEGO NA WĘZŁ CIEPŁNY</b>			
OPRACOWAŁA: mgr inż. Kalina Konkol -Wiśniewska	NR UPRAWNIENIEN: -	PODPIS:	STADIUM: BRANŻA: PBW SANIT.
PROJEKTOWAŁA: mgr inż. Katarzyna Płaczkowska	MAZ/0578/PBS/17		NR RYS.: <b>1</b>
TYTUŁ RYSUNKU: <b>ORIENTACJA</b>		SKALA: 1:500	DATA: 05.2022